







Ecrire des mots avec

oi




**Exercice 1 :** Lis dans ton mémo et recopie sur ton cahier :

- les mots qui désignent un animal ;
- les mots qui désignent des personnes.
- les mots qui servent à montrer.

**Exercice 2 :** Ecris, sur ton cahier, les mots. Aide-toi de ta leçon.

1 	2 	3 
4 	5 	6 

**Exercice 3 :** Remets les lettres dans l'ordre pour écrire les mots sur ton cahier. Les lettres soulignées ne font aucun son.

1  a - oi - r - r - m - e	2  r - oi - t - s	3  f - d - oi - r
--	---	---

**Exercice 4 :** Ecris, sur ton cahier, les mots dictés.

**Exercice 5 :** Ecris des phrases :

- Invente une phrase avec le mot « joyeux ».
- Invente une phrase avec le mot « voisin ».







Ecrire des mots avec

oi




**Exercice 1 :** Lis dans ton mémo et recopie sur ton cahier :

- les mots qui désignent un animal ;
- les mots qui désignent des personnes.
- les mots qui servent à montrer.

**Exercice 2 :** Ecris, sur ton cahier, les mots. Aide-toi de ta leçon.

1 	2 	3 
4 	5 	6 

**Exercice 3 :** Remets les lettres dans l'ordre pour écrire les mots sur ton cahier. Les lettres soulignées ne font aucun son.

1  a - oi - r - r - m - e	2  r - oi - t - s	3  f - d - oi - r
---	---	---

**Exercice 4 :** Ecris, sur ton cahier, les mots dictés.

**Exercice 5 :** Ecris des phrases :

- Invente une phrase avec le mot « joyeux ».
- Invente une phrase avec le mot « voisin ».