


A TOI DE COLORIER

COLORIE LE DESSIN EN RESPECTANT LE CODE
COULEUR DE CHAQUE FORME GÉOMÉTRIQUE



TROUVE LES MOTS CACHÉS ET BARRE-LES




Retrouve les 8 mots dans la grille et barre ceux que tu trouves.



POISSON

RHINOCEROS



LOUP

BUS


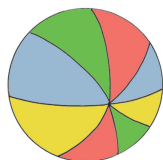


A	B	L	P	O	I	S	S	O	N	R	N	E	T	I	B	H	S
E	L	M	S	D	I	I	T	Q	U	E	J	E	S	A	I	U	F
A	O	M	S	E	B	A	L	L	O	N	A	S	L	I	N	N	O
U	H	U	E	L	E	N	C	H	E	T	N	A	O	S	E	E	I
O	I	R	H	I	N	O	C	E	R	O	S	A	U	O	T	I	J
I	B	C	R	A	A	M	O	U	E	S	S	E	P	N	U	G	D
A	O	D	J	E	J	A	C	O	U	L	E	C	R	E	B	U	S
B	U	B	P	R	I	U	F	R	A	I	S	E	O	O	Y	M	A
T	O	N	R	J	A	G	U	A	R	S	S	E	N	N	S	E	U
M	R	J	L	U	T	T	E	S	O	R	D	I	A	R	E	D	M



HIBOU

BALLON



FRAISE

JAGUAR



Solution :

M	R	J	L	U	T	T	E	S	O	R	D	I	A	R	E	D	M
T	O	N	R	J	A	G	U	A	R	S	S	E	N	N	S	E	U
B	U	B	P	R	I	U	F	R	A	I	S	E	O	O	Y	M	A
I	B	C	R	A	A	M	O	U	E	S	S	E	P	N	U	G	D
O	I	R	H	I	N	O	C	E	R	O	S	A	U	O	T	I	J
U	H	U	E	L	E	N	C	H	E	T	N	A	O	S	E	E	I
A	O	M	S	E	B	A	L	L	O	N	A	S	L	I	N	N	O
E	L	M	S	D	I	I	T	Q	U	E	J	E	S	A	I	U	F
A	B	L	P	O	I	S	S	O	N	R	N	E	T	I	B	H	S















A TOI DE DÉCODER

Complète les suites logiques comme sur le modèle puis utilise le code secret pour découvrir les mots cachés



	1	5		1	5		1	5		1
---	---	---	---	---	---	---	---	---	---	---

R _ _

															
--	---	---	---	---	---	---	---	---	--	---	---	--	--	--	--

— — — —

2				2				2							
---	--	--	--	---	--	--	--	---	---	--	--	--	--	--	--

— — — —

5				5				5							
---	---	---	---	---	---	---	---	---	--	---	---	--	--	--	--

— — — —










															
--	---	---	---	---	---	---	---	---	--	---	--	--	--	--	--

— — — —

Cahier de vacances Tête à modeler CE1 - CE2 - CAHIER 1



 Code secret

			1				2	5			
E	I	L	T	B	A	U	V	R	S	O	M

A TOI DE LIRE CE PETIT TEXTE ET DE RÉPONDRE
AUX QUESTIONS :



BARBE BLEUE

Il était une fois un homme riche mais dont la barbe bleue le rendait laid et terrifiant. Un jour Barbe bleue demanda en mariage l'une des filles de sa voisine. Bien que Barbe bleue ait déjà épousé plusieurs femmes dont on était sans nouvelle, la cadette fini par accepter d'épouser le terrible Barbe Bleu. Après les noces, Barbe Bleu dit à sa femme qu'il était obligé de faire un voyage en Province et il lui confia le trousseau de clefs de la maison. « Pour cette petite clef-ci, c'est la clef du cabinet au bout de la grande galerie de l'appartement bas : ouvrez tout, allez partout, mais pour ce petit cabinet, je vous défends d'y entrer, et je vous le défends de telle sorte, que s'il vous arrive de l'ouvrir il n'y a rien que vous ne deviez attendre que ma colère » dit Barbe Bleu à sa femme.

Que ce passera-t-il en l'absence de Barbe Bleu ? Sa femme sera-t-elle capable de résister à sa curiosité ? Et qu'est-il arrivé aux autres femmes de Barbe Bleu ?

Trouve un ou plusieurs synonymes
pour ces mots :

Laid :


Terrible :

Défendre :

Charles Perrault

Quelle est l'autre écriture possible pour le
mot clef :

.....





Trouve l'intrus

MIGNON - ADORABLE - BEAU - MOCHE
- JOLI - PLAISANT - GENTIL

Recopie le mot en lettres cursives :

.....

Solution : moche



Trouve l'intrus

LOURD - PESANT - EPAIS - GROS -
LÉGÈRE - MASSIF - BALOURD


Recopie le mot en lettres cursives :

.....


Solution : légère

LE BAL DES PAPILLONS


PEUX-TU RETROUVER LES DEUX ABEILLES IDENTIQUES ?




1




4




5




13




6




7




12




3




2



14




10




8

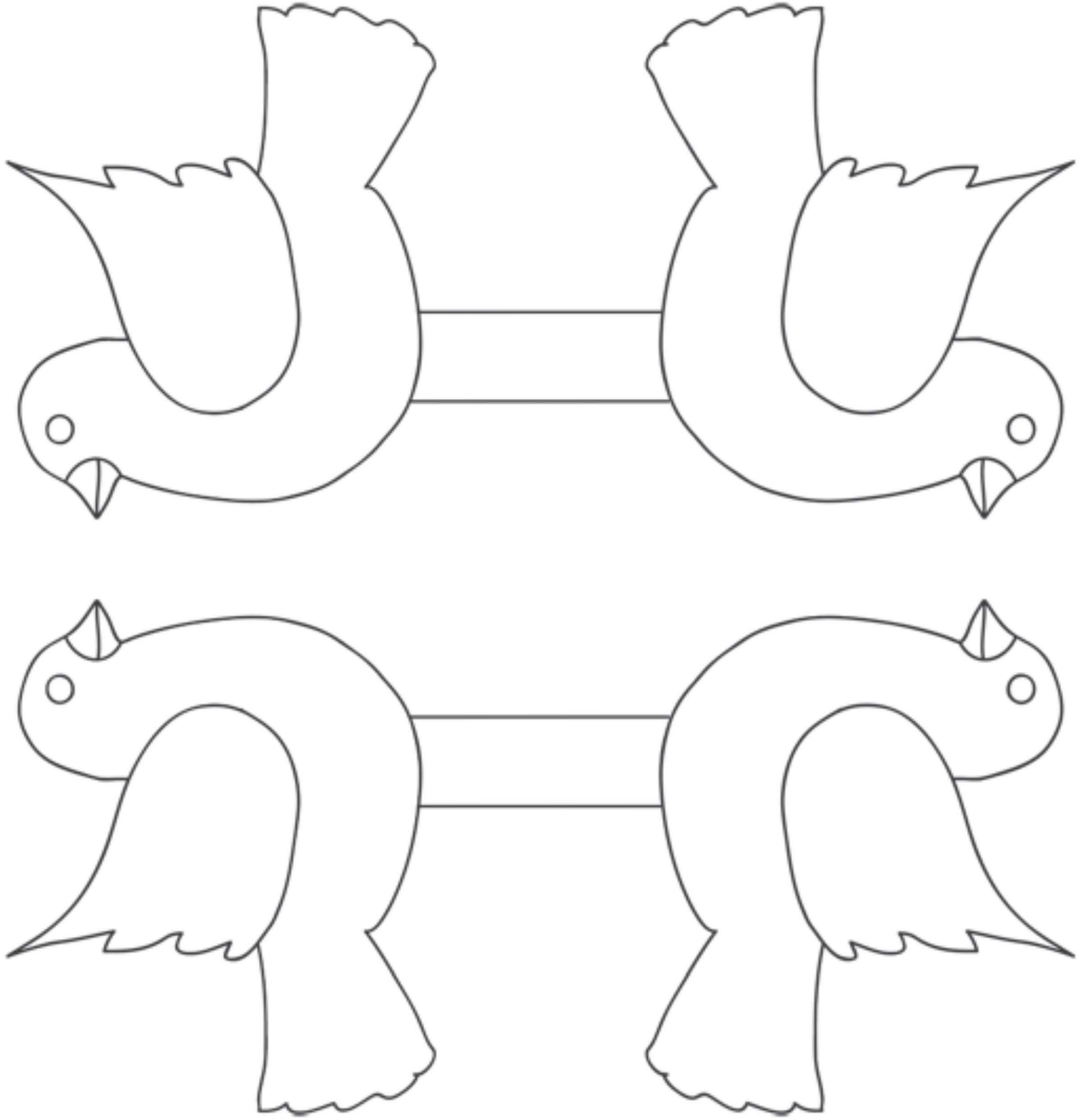


9




11





- 1 Colorie les deux petits oiseaux.
- 2 Découpe les en suivant les traits extérieurs.
- 3 Colle les corps de chaque oiseau l'un sur l'autre sans mettre de colle sur la bande reliant les deux corps.
- 4 Glisse chaque index dans l'anneau qui s'est formé sous l'oiseau.
- 5 Fait voler tes petits oiseaux !



NOM OU VERBE

Mets dans le sac tous les livres qui contiennent un verbe et laisse ceux qui contiennent un nom



1 ■



2 ■




3 ■



4 ■



5 ■



14 ■



13 ■



6 ■



12 ■




7 ■




11 ■



10 ■



9 ■



8 ■



Cahier de vacances Tête à modeler CE1 - CE2 - CAHIER 1

