

Production d'écrit CP/CE1

Charades

J'ai limité à 2 définitions + la définition de « mon tout » chaque charade. Mais je leur en donne oralement des plus longues .

J'ai opté pour « mon deuxième » plutôt que « mon second » (bien qu'il n'y ait pas de troisième) pour plus de facilité de compréhension au début avec les CP.

Observation d'une charade, comprendre le fonctionnement d'une charade, cette étape peut être précédée ou accompagnée de lecture de charades simples .

1. Lecture de charades, retrouver le mot qui correspond à chaque définition.

Chaque charade est représentée par une couleur (crayon), on écrit, dans les ronds des images du haut, 1 (pour mon premier) 2 (pour mon deuxième) de la bonne couleur. Puis on identifie « mon tout » parmi un choix de 4 mots en bas de la page.

2, 3, 4, 5, 6, 7, 8, 9 : au choix ; écrire la définition de sa charade.

Trait plein : séparation (milieu de la page)

de 2 demi-pages identiques (pour 2 élèves)

Trait tirets séparation (milieu de la page)

de 2 demi-pages complémentaires (pour un seul élève)

Charades

J'observe



Mon premier est un oiseau noir et blanc, très bavard.

Mon deuxième sert à couper du bois.

Mon troisième permet d'attacher ses chaussures.

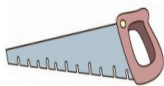
Mon tout est rempli d'eau.

1



pie

2



scie

3



nœud

=



piscine

Charades

Retrouve les bonnes images et les réponses

belle



cerf



nou



paon



Mon premier est un insecte qui vit dans les cheveux.

Mon deuxième est le contraire de laide.

Mon tout sert à déposer les ordures.

Je suis

Mon premier est un animal qui porte des bois sur la tête.

Mon deuxième fait la roue.

Mon tout est un animal qui siffle.

Je suis

Retrouve « mon tout » de chaque charade.



serpent



corbeille



oiseau



poubelle

Charades






Écris cette charade avec les mots proposés.

Mon premier _____

Mon deuxième _____

Mon tout _____

 +  = 
chat pot chapeau

Charades






Écris cette charade avec les mots proposés.

Mon premier _____

Mon deuxième _____

Mon tout _____

 +  = 
car table cartable

Charades






Écris cette charade avec les mots proposés.

Mon premier _____

Mon deuxième _____

Mon tout _____

 +  = 
pont pied pompier

Charades


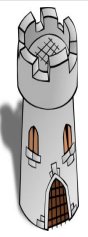



Écris cette charade avec les mots proposés.

Mon premier _____

Mon deuxième _____

Mon tout _____

 +  = 
veau tour vautour

Charades






Écris cette charade avec les mots proposés.

Mon premier _____

Mon deuxième _____

Mon tout _____

 +  = 
riz dos rideau

Charades






Écris cette charade avec les mots proposés.

Mon premier _____

Mon deuxième _____

Mon tout _____

 +  = 
dos fin dauphin

Charades






Écris cette charade avec les mots proposés.

Mon premier _____

Mon deuxième _____

Mon tout _____

 +  = 
lit maçon limaçon

Charades






Écris cette charade avec les mots proposés.

Mon premier _____

Mon deuxième _____

Mon tout _____

 +  = 
car table cartable

Charades

Écris cette charade avec les mots proposés.

Mon premier _____

Mon second _____

Mon tout _____

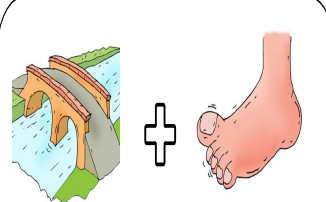
Charades

Écris cette charade avec les mots proposés.


Mon premier _____

Mon second _____

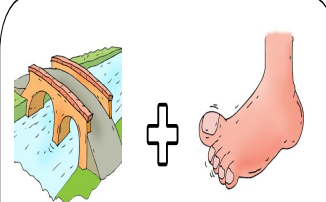
Mon tout _____




pont + pied =




pompier




pont + pied =




pompier




veau + tour =




vautour



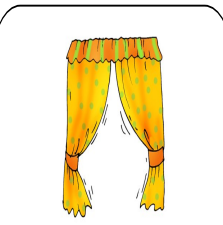
veau + tour =




vautour



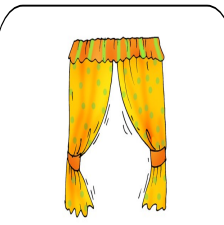
riz + dos =




rideau




riz + dos =




rideau




dos + fin =




dauphin



dos + fin =




dauphin



lit + maçon =




limaçon



lit + maçon =




limaçon



car + table =



cartable



car + table =



cartable