



**REGARDE ET RETIENS**


Observe le tracé de la lettre **o** et entraîne-toi.



Observe le tracé de la lettre **u** et entraîne-toi.



Pour écrire le mot **souris**  il faut savoir tracer la liaison du **o** suivi du **u**. Repasse pour tracer.



**Pour les parents**

Vous devez être vigilant sur le sens des tracés et l'ordre de la reproduction. L'adulte doit intervenir pour le corriger, peu importe si le résultat n'est pas très beau. L'enfant s'entraînera pour acquérir lisibilité et rapidité.

**ENTRAÎNE-TOI**

Sur la ligne, reproduis la lettre *u* ; puis fais de même dans le chemin d'écriture.

*u* *u* *u*

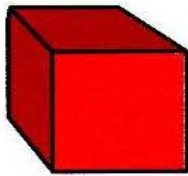
*u* *u* *u*

Sur la ligne, reproduis la lettre *o* ; puis fais de même dans le chemin d'écriture.

*o* *o* *o*

*o* *o* *o*

Nomme les objets et écris la lettre que tu entends dans le mot : *u* ou *o*.



Il faut réduire les tracés pour placer ton écriture sur les lignes Seyes.  
Observe et essaie.

*u*

*o*

Repasse sur les majuscules cursives.

*Un garçon nommé Octave fait de la moto.*