


REGARDE ET RETIENS

Dans les textes des albums, tu vois des **phrases**.

Ce matin, la chatte Moustache joue dans le parc.

Un oiseau se pose tout près d'elle.

Moustache le regarde.



Entre les **majuscules** en rouge et les **points** en vert, tu vois une suite de mots qui racontent l'histoire : c'est une **phrase**.

Les **mots** sont séparés par un espace.

Pour les parents


Le texte oral ou écrit est perçu par l'enfant comme un ensemble compact. Il faut l'aider à y prendre des repères pour qu'il parvienne à une bonne compréhension de l'organisation.

ENTRAÎNE-TOI

1 Souligne en rouge le premier mot de chaque phrase.

Grisette a de beaux poils gris.


Dans la nuit, les yeux de la chatte brillent.



2 Souligne en vert le dernier mot de chaque phrase.

La chatte aime gratter le tronc des arbres.

Grisette chasse les oiseaux.



3 Entoure le point à la fin de chaque phrase.

Grisette aime se reposer dans l'herbe.

Elle court après les papillons.



4 Observe le modèle et trace des traits pour séparer les mots de la phrase.

Un gros corbeau se posa près de la chatte.

Un gros corbeau se posa près de la chatte.