

→ Des petits mots très importants

REGARDE ET RETIENS

Les mots utilisés pour désigner s'appellent des **noms**.

Exemples : un lapin – la fée – le loup

Devant chacun de ces noms, tu places souvent un petit mot.

Ce sont des **mots outils** : un, une, des ; le, la, les.

une bille



des billes



la poupée




les poupées



le papillon




les papillons




un livre




des livres



une tortue



des tortues



Pour les parents

Il s'agit d'entrer peu à peu dans l'observation des éléments du langage sur un mode ludique.

ENTRAÎNE-TOI

Sur chaque ligne, entoure le mot outil qui convient.

• le la les →




• le la les →



• un une des →



• un une des →



Entoure les mots outils dans les phrases.

Un crocodile mord le bébé éléphant.

Les garçons ramassent des escargots.


La poupée est sur le lit.

Relie chaque dessin au mot outil qui convient.

le
la



un
des



un
des



Les mots outils **un** et **le** indiquent un nom **masculin** : un chat, le chat.
Les mots outils **une** et **la** indiquent un nom **féminin** : une chatte, la chatte.
Les mots outils **les** et **des** indiquent un nom au **pluriel** : les chats, les chattes ou des chats, des chattes.