

→ Le son [o] et le son [u]

REGARDE ET RETIENS

Quand tu dis   tu repères à la fin le même son.

À l'écrit, ce son est représenté par la lettre o – o – o – O.

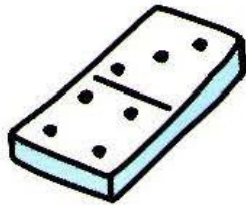
Quand tu dis   tu entends le même son dans les deux mots.

À l'écrit, ce son est représenté par la lettre u – u – u – U.


Des mots à lire.




robot



domino



fusée



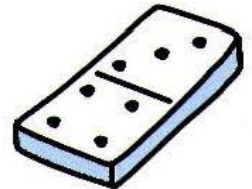




tortue

Pour les parents

Le tracé de la lettre permet de bien faire la différenciation des sons. Nous savons tous qu'il y a d'autres façons de former le son [o] mais, à cette première étape, nous abordons le principe alphabétique : faire correspondre avec exactitude lettre et son.

ENTRAÎNE-TOI

Entoure le dessin si tu entends [o] dans le mot.



Tous ces mots ont deux syllabes. Coche la syllabe dans laquelle tu entends [u].

bureau

fusée

tortue


ruban

zébu

fumée

cube

La lettre *o* est souvent suivie de la lettre *u*. Elles perdent alors toutes les deux leur son pour faire un nouveau son. Nomme les dessins pour trouver ce son.



poule



loup



souris



toupie



kangourou



moulin