


→ Le son [d] et le son [t]

REGARDE ET RETIENS


Lorsque tu dis



tu entends le même son au début des mots.

Pour écrire ce son, tu utilises la lettre **d** - *d* - **D** - *D*.


Lorsque tu dis



tu entends le même son au début des mots.

Pour écrire ce son, tu utilises la lettre **t** - *t* - **T** - *T*.


Des mots à lire.



radis



crocodile



tête




trompette

Pour les parents

Amusez-vous avec votre enfant à chercher le plus de mots possible commençant par d, puis par t.

ENTRAÎNE-TOI

Nomme le dessin et colorie l'étiquette où le mot est écrit.




main

lapin

tortue

poule



tomate

fraise

lion

dauphin

Colorie la syllabe que tu entends dans tous les mots de la ligne.






la

ta

ma

da



fi

di

ti

li



PRÊT POUR LE CP !

Colorie les syllabes dont tu as besoin pour écrire les mots illustrés.




pa

pi

le

pe



lo

to

mu

ma

te

pe