

→ Les différents fruits et légumes

REGARDE ET RETIENS

Certaines plantes, comme les arbres fruitiers, produisent des **fruits**.

Lorsque tu coupes en deux certains fruits comme la pomme ou la poire, tu vois des **pépins**.

Si tu ouvres un abricot, des cerises ou une prune, tu découvres un **noyau**.



Certaines plantes produisent des **légumes**.

Il y a des légumes qui poussent dans la terre, comme la pomme de terre, la carotte ou le navet : ce sont des **tubercules**.

D'autres se développent sur des **plants** comme la courgette ou l'aubergine.








Pour les parents

Il s'agit d'encourager votre enfant à observer la nature et à se poser la question « D'où viennent les pommes que j'achète au marché ? ». Il s'agit aussi de goûter et de préciser son ressenti : c'est juteux, amer, acide...

ENTRAÎNE-TOI

Dessine dans la case des pépins ou un noyau selon le fruit.



PRÊT POUR LE CP !

Barre les légumes qui ne sont pas des tubercules.

