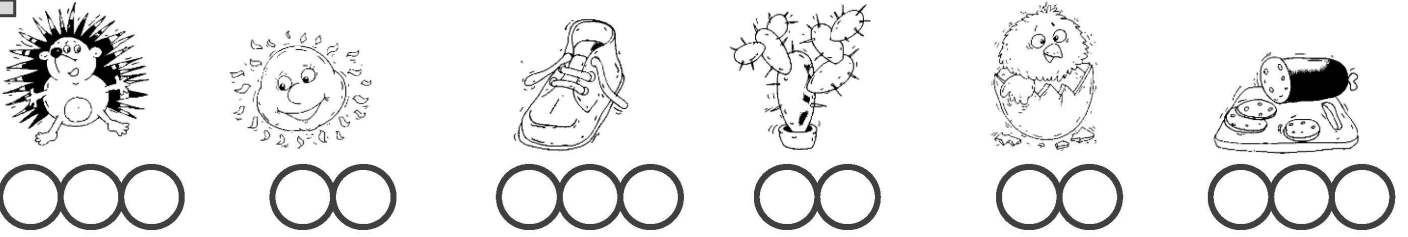


1 Entoure le dessin quand tu entends « s »




2 Fais une croix où tu entends « s »



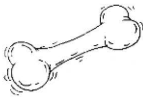

3 Entoure les « s »

s z S S s Z B s z z S z  
 s z o r y P L T s o s

4 Ecris la syllabe entendue : sa se si so su sé



5 Entoure le mot correspondant au dessin

	
as	as
os	assis