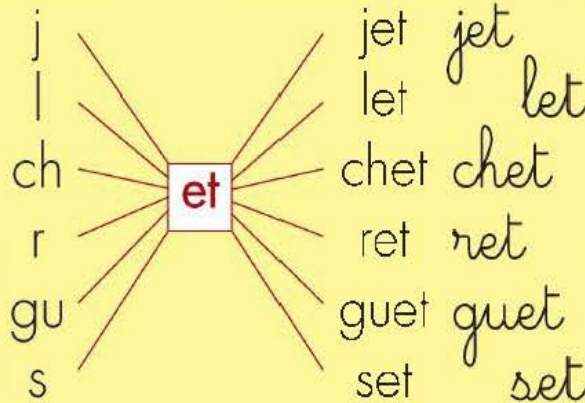


et = *et*

bonnet



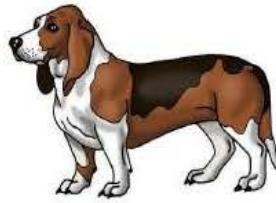
CONSEILS PARENTS

Utilisez une glace pour que votre enfant voie l'ouverture de la bouche en prononçant le son. Insistez sur la formation du son «**et**» qui associe la voyelle **e** et la consonne **t**.

met det vet guet set let jet




le fouet



un basset



le tabouret



Un carnet de notes: demandez à votre enfant si le carnet contient une ou plusieurs notes afin de justifier la marque du pluriel pour **notes**. Au cours de l'apprentissage de la lecture, profitez de ces occasions pour familiariser votre enfant avec des notions simples de grammaire ou d'orthographe.

- 1 le filet – un mulet – le valet – le cachet – le galet – le guichet – le gobelet – le robinet – un carnet de notes

- 2 Le poulet s'est échappé de la basse-cour.

