

Je lis un document.

Le temps qu'il fait

Légende



ciel clair



ciel variable



ciel nuageux



pluie



neige



brume



orage

Températures
(mesurées en degrés °)

Carte météo France

samedi 8 mars



J'explique les mots.

■ La température se mesure avec :

un thermomètre.

une horloge.

■ Un ciel clair, c'est :

un ciel sans nuages.

un ciel sans soleil.

■ Dans un ciel variable, parfois :

le soleil cache les nuages.

les nuages cachent le soleil.

■ La brume, c'est :

une forte pluie.

un léger brouillard.

Je réponds aux questions.

■ Quel pays est représenté sur la carte ?

.....

■ De quelle journée s'agit-il ?

.....

■ Comment est le ciel à Marseille ?

.....

■ Quelle température fait-il à Lille ?

.....

■ Sur quelle ville, l'orage gronde-t-il ?

.....

Je colorie comme le modèle pour indiquer les températures.

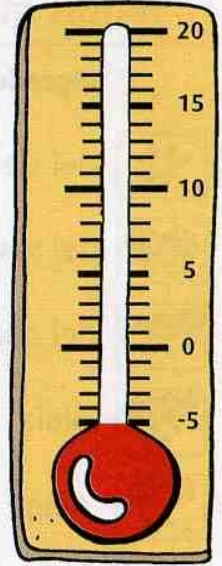
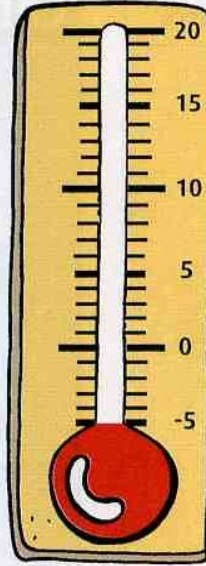



Paris (12°)

Bastia (15°)

Bourges (9°)

Grenoble (0°)

Strasbourg (4°)



- Dans quelle ville fait-il le plus froid ?
- Dans quelle ville fait-il le plus chaud ?

J'écris le mot qui convient en suivant le modèle.

■ *Il y a de la brume.*

Le temps est *brumeux*.



■ *La pluie tombe.*

Le temps est



■ *Des nuages couvrent le ciel.*

Le temps est



■ *Il tombe de la neige.*

Le temps est



■ *L'orage approche.*

Le temps est

