

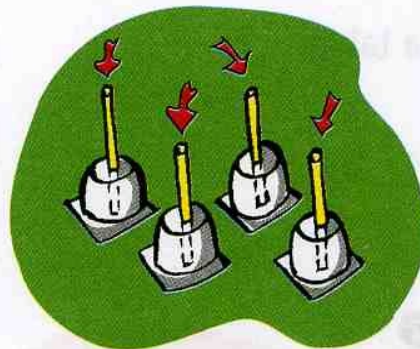
Pour construire une fusée

Il faut :


- 1 bouteille en plastique
- 4 pots de petits-suisse
- 4 pailles
- du papier épais
- du ruban adhésif
- de la peinture
- des ciseaux



- 1 Perce un trou dans chaque pot de petit-suisse avec les ciseaux.




- 2 Enfile les pailles dans les trous.




- 3 Perce quatre trous dans le fond de la bouteille.



- 4 Enfile les morceaux de paille qui dépassent des petits pots dans les trous de la bouteille.



- 5 Découpe un rectangle de papier et enroule-le pour former un cône. Colle-le avec du ruban adhésif.



- 6 Pose le cône sur le goulot de la bouteille. Ta fusée est terminée. Peins-la.

Je coche ce qui est vrai.

Ce document montre comment :

- on fabrique une fusée en plastique.
- on lance une fusée.

Ce document est :

- une recette de cuisine.
- une fiche d'activité.

Je lis et je complète le dessin.

Coupe glacée

Mettre dans la coupe :

- une boule de glace à la vanille
- une boule de glace à la fraise
- une boule de glace au chocolat
- de la crème chantilly
- quelques framboises



J'observe et je réponds à la question.

Rémi a dessiné :




- une table
- un morceau de fromage sur la table
- une chaise à côté de la table
- un coussin sur la chaise
- un chat sur le coussin
- une souris sur la table

Quel est le dessin de Rémi ?

le dessin ①

le dessin ②

le dessin ③



Je numérote dans l'ordre.

Pour faire un jus d'orange, il faut :

- Verser le jus dans un verre.
- Couper l'orange en deux.
- Choisir une orange bien mûre.
- Presser l'orange.

